


TEATR STARY

W LUBLINIE

Wydarzenia w teatrze

– tekst łatwy do czytania

O tym tekście



Ten tekst pomoże Ci **przygotować się do wizyty** w Teatrze Starym w Lublinie.


Przeczytasz tutaj między innymi o tym, **co robić, kedy przychodzisz na spektakl** lub inne wydarzenie.

Na stronie Teatru Starego w Lublinie są inne **teksty łatwe do czytania i rozumienia**.

Tam przeczytasz na przykład:

1. Co możesz robić w Teatrze Starym w Lublinie
2. Jak kupić bilet do Teatru Starego w Lublinie.
3. Jak dotrzeć do Teatru Starego w Lublinie.

W tym tekście są podpowiedzi, do jakiego tekstu możesz zajrzeć później.



Strona Teatru Starego w Lublinie:

www.teatrstary.eu

Teatr Stary w Lublinie: podstawowe informacje

Teatr Stary przygotowuje **różne wydarzenia kulturalne**.

Do teatru możesz przyjść na:

- **Spektakle i przedstawienia**
To sztuki teatralne, które przygotowuje Teatr Stary w Lublinie. To także sztuki teatralne, które przygotowano w innych teatrach.
- **Seanse filmowe**
Możesz tu zobaczyć filmy polskie i zagraniczne. To filmy ważne dla kultury.
- **Spotkania o literaturze i kulturze**
Możesz przyjść na spotkania z badaczami i artystami. Wiele z tych spotkań to rozmowy o kulturze w Polsce i Europie.
- **Koncerty muzyczne**
Możesz przyjść na koncerty muzyki granej na żywo. To muzyka rozrywkowa.
- **Oraz wydarzenia dla dzieci.**
To koncerty, seanse filmowe i spektakle.

Wizyta w Teatrze Starym: wydarzenie

Budynek teatru **nie jest ogólnodostępny**.

Jest zamknięty, jeśli nie ma spektaklu lub innego wydarzenia.

Zamknięte jest główne wejście, od ulicy Jezuickiej.

Główne wejście jest otwarte 30 minut przed wydarzeniem.

Podczas trwania wydarzenia.

I około 30 minut po wydarzeniu.

Zwiedzanie wystawy

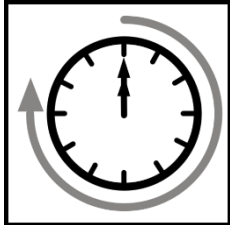
Wystawę w Teatrze Starym w Lublinie możesz

zwiedzać tuż przed oraz w trakcie wydarzeń.

Po wydarzeniach **idź do szatni i odbierz swoje rzeczy.**

Wizyta w Teatrze Starym: wydarzenie

Jeśli idziesz na spektakl lub inne wydarzenie, pamiętaj:



1. **Kasa Teatru** otwarta jest **1 godzinę przed wydarzeniem**. Kasa jest też otwarta od poniedziałku do piątku.

2. **Wejście główne** do teatru od ulicy Jezuickiej otwarte jest **30 minut przed wydarzeniem**.

3. **Na salę widowiskową** na piętrach 0, +1 i +2 wejdiesz **15 minut przed wydarzeniem**.



Jeśli masz bilet – wejdź wejściem głównym i idź na poziom -1. Tam jest szatnia teatru.

Jeśli nie masz biletu – idź do kasy po bilet.



Jeśli nie wiesz, co masz zrobić **zapytaj wolontariuszy teatru**.

Są przy wejściach na salę widowiskową.

Ważne informacje




W kasie, w szatni i przed wejściem na salę widowiskową spotkasz pracowników i wolontariuszy teatru.

Możesz ich prosić o pomoc.



Jeśli masz przy sobie bagaż, plecak, parasol lub masz kurtkę i inne ubranie wierzchnie – **zostaw je w szatni.**



Do teatru możesz zabrać swoje picie i jedzenie. Możesz pić i jeść w szatni.

Nie jedz i nie pij na sali widowiskowej.

Jeśli masz cukrzycę – możesz dyskretnie zjeść coś niewielkiego na sali widowiskowej.



Staraj się **zachowywać spokojnie i mówić ściszym głosem.**

To ważne, zwłaszcza jeśli trwa przedstawienie lub inne wydarzenie.

Robienie zdjęć w teatrze



W teatrze możesz robić zdjęcia. Na przykład, kiedy zwiedzasz wystawę albo czekasz na spektakl i jesteś we foyer.



Kiedy robisz zdjęcia – **nie używaj flesza**. Może on przeszkadzać innym osobom.




Ale pamiętaj, **nie możesz robić zdjęć** podczas przedstawień i wydarzeń.

To przeszkadza i aktorom, i publiczności.

Robienie zdjęć na spektaklach **jest też po prostu zabronione**.

Dzwonki w teatrze

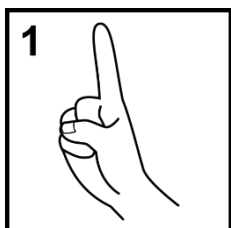


W teatrze usłyszysz **dzwonki**.

Dzwonki porządkują wchodzenie na salę widowiskową.


To **krótkie, ale głośnie sygnały**.

Dzwonki słychać w całym budynku teatru.



Pierwszy dzwonek to 1 sygnał.

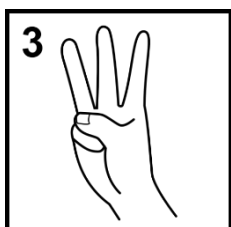
Oznacza, że **otworzono drzwi do sali widowiskowej**: na parterze, na loże i na balkon.



Drugi dzwonek to 2 sygnały.

To znak, że jest około **5 minut przed rozpoczęciem wydarzenia**.

Wtedy usiądź na swoim miejscu.



Trzeci dzwonek to 3 sygnały.

To znak, że **wydarzenie się rozpoczyna**.

Wtedy drzwi na salę widowiskową są zamykane.

Wsparcie podczas wizyty

Podczas wizyty w Teatrze Starym w Lublinie możesz pytać **o wsparcie pracowników i wolontariuszy.**

Jeśli będziesz czegoś potrzebować w trakcie pobytu **powiedz o tym dowolnej osobie**, którą spotkasz w teatrze.


Możesz też pomóc nam przygotować się do Twojej wizyty. **Skontaktuj się z nami wcześniej.**

Dzięki temu łatwiej będzie nam się przygotować.

Jeśli to możliwe – skontaktuj się z nami **7 dni przed wizytą.**

Numer telefonu i adres mailowy są na następnej stronie.

Więcej informacji




Więcej informacji o Teatrze Starym w Lublinie
znajdziesz na stronie internetowej:

www.teatrstary.eu.

Jest tam podstrona **Dostępność**.

www.teatrstary.eu/index/dostepnosc.html.

Kontakt



Masz dodatkowe pytania?

Zadzwoń do koordynatorki wystawy.

Możesz też napisać maila.

Dane kontaktowe są poniżej.

Agnieszka Borsewicz

Telefon: 603-110-698

Adres email: borsewicz@teatrstary.eu.



KULTURA BEZ BARIER



TEATR STARY
W LUBLINIE

Tekst: Agnieszka Borsewicz, Iwona Mariańska-Księżniak,
Anna Struzik, Rafał Lis

Skład: Rafał Lis

Konsultacje: Polskie Stowarzyszenie na rzecz Osób
z Niepełnosprawnością Intelektualną, koło Lublin

Wykorzystane piktogramy są własnością rządu Aragonii
i zostały stworzone przez Sergio Paolo dla ARASAAC:
www.arasaac.org.



ARASAAC

Tekst jest dostępny na licencji Creative Commons Uznanie
autorstwa – Na tych samych warunkach 3.0 Polska.
Treść licencji na stronie: www.creativecommons.org.



KULTURA BEZ BARIER

Dofinansowano w ramach grantu
"Na kolejne 200 lat: dostępność i współpraca"
realizowanego w ramach projektu „Kultura bez barier”
przez Państwowego Funduszu Rehabilitacji Osób
Niepełnosprawnych (PFRON).

