


# TEATR STARY

## W LUBLINIE

**Wydarzenia w teatrze**

– tekst łatwy do czytania

## O tym tekście



Ten tekst pomoże Ci **przygotować się do wizyty** w Teatrze Starym w Lublinie.


Przeczytasz tutaj między innymi o tym, **co robić, kedy przychodzisz na spektakl** lub inne wydarzenie.

Na stronie Teatru Starego w Lublinie są inne **teksty łatwe do czytania i rozumienia**.

Tam przeczytasz na przykład:

1. Co możesz robić w Teatrze Starym w Lublinie
2. Jak kupić bilet do Teatru Starego w Lublinie.
3. Jak dotrzeć do Teatru Starego w Lublinie.

W tym tekście są podpowiedzi, do jakiego tekstu możesz zajrzeć później.



**Strona Teatru Starego w Lublinie:**  
[www.teatrstary.eu](http://www.teatrstary.eu)

# Teatr Stary w Lublinie: podstawowe informacje

Teatr Stary przygotowuje **różne wydarzenia kulturalne**.

Do teatru możesz przyjść na:

- **Spektakle i przedstawienia**  
To sztuki teatralne, które przygotowuje Teatr Stary w Lublinie. To także sztuki teatralne, które przygotowano w innych teatrach.
- **Seanse filmowe**  
Możesz tu zobaczyć filmy polskie i zagraniczne. To filmy ważne dla kultury.
- **Spotkania o literaturze i kulturze**  
Możesz przyjść na spotkania z badaczami i artystami. Wiele z tych spotkań to rozmowy o kulturze w Polsce i Europie.
- **Koncerty muzyczne**  
Możesz przyjść na koncerty muzyki granej na żywo. To muzyka rozrywkowa.
- **Oraz wydarzenia dla dzieci.**  
To koncerty, seanse filmowe i spektakle.

## **Wizyta w Teatrze Starym: wydarzenie**

Budynek teatru **nie jest ogólnodostępny**.

**Jest zamknięty**, jeśli nie ma spektaklu lub innego wydarzenia.

**Zamknięte jest główne wejście**, od ulicy Jezuickiej.

Główne wejście jest otwarte 30 minut przed wydarzeniem.

Podczas trwania wydarzenia.

I około 30 minut po wydarzeniu.

### **Zwiedzanie wystawy**

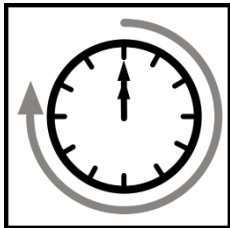
Wystawę w Teatrze Starym w Lublinie możesz

**zwiedzać tuż przed oraz w trakcie wydarzeń.**

Po wydarzeniach **idź do szatni i odbierz swoje rzeczy.**

# Wizyta w Teatrze Starym: wydarzenie

Jeśli idziesz na spektakl lub inne wydarzenie, pamiętaj:



1. **Kasa Teatru** otwarta jest **1 godzinę przed wydarzeniem**. Kasa jest też otwarta od poniedziałku do piątku.

2. **Wejście główne** do teatru od ulicy Jezuickiej otwarte jest **30 minut przed wydarzeniem**.

3. **Na salę widowiskową** na piętrach 0, +1 i +2 wejdiesz **15 minut przed wydarzeniem**.



**Jeśli masz bilet** – wejdź wejściem głównym i idź na poziom -1. Tam jest szatnia teatru.

**Jeśli nie masz biletu** – idź do kasy po bilet.



Jeśli nie wiesz, co masz zrobić **zapytaj wolontariuszy teatru**.

Są przy wejściach na salę widowiskową.

## Ważne informacje




W kasie, w szatni i przed wejściem na salę widowiskową spotkasz pracowników i wolontariuszy teatru.

**Możesz ich prosić o pomoc.**



Jeśli masz przy sobie bagaż, plecak, parasol lub masz kurtkę i inne ubranie wierzchnie – **zostaw je w szatni.**



Do teatru możesz zabrać swoje picie i jedzenie. Możesz pić i jeść w szatni.

**Nie jedz i nie pij na sali widowiskowej.**

Jeśli masz cukrzycę – możesz dyskretnie zjeść coś niewielkiego na sali widowiskowej.



Staraj się **zachowywać spokojnie i mówić ściszym głosem.**

To ważne, zwłaszcza jeśli trwa przedstawienie lub inne wydarzenie.

## Robienie zdjęć w teatrze



W teatrze możesz robić zdjęcia. Na przykład, kiedy zwiedzasz wystawę albo czekasz na spektakl i jesteś we foyer.



Kiedy robisz zdjęcia – **nie używaj flesza**. Może on przeszkadzać innym osobom.




Ale pamiętaj, **nie możesz robić zdjęć** podczas przedstawień i wydarzeń.

To przeszkadza i aktorom, i publiczności.

Robienie zdjęć na spektaklach **jest też po prostu zabronione**.

## Dzwonki w teatrze

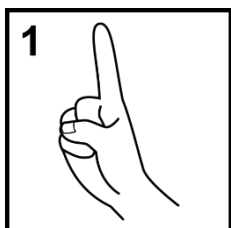


W teatrze usłyszysz **dzwonki**.

Dzwonki porządkują wchodzenie na salę widowiskową.


To **krótkie, ale głośne sygnały**.

Dzwonki słychać w całym budynku teatru.



**Pierwszy dzwonek** to 1 sygnał.

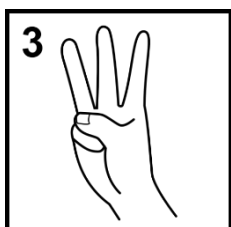
Oznacza, że **otworzono drzwi do sali widowiskowej**: na parterze, na loże i na balkon.



**Drugi dzwonek** to 2 sygnały.

To znak, że jest około **5 minut przed rozpoczęciem wydarzenia**.

Wtedy usiądź na swoim miejscu.



**Trzeci dzwonek** to 3 sygnały.

To znak, że **wydarzenie się rozpoczyna**.

Wtedy drzwi na salę widowiskową są zamykane.



## **Wsparcie podczas wizyty**

Podczas wizyty w Teatrze Starym w Lublinie możesz pytać **o wsparcie pracowników i wolontariuszy.**

Jeśli będziesz czegoś potrzebować w trakcie pobytu **powiedz o tym dowolnej osobie**, którą spotkasz w teatrze.

Możesz też pomóc nam przygotować się do Twojej wizyty.


**Skontaktuj się z nami wcześniej.**

Dzięki temu łatwiej będzie nam się przygotować.

Jeśli to możliwe – skontaktuj się z nami **7 dni przed wizytą.**

Numer telefonu i adres mailowy są na następnej stronie.

## Więcej informacji




Więcej informacji o Teatrze Starym w Lublinie  
**znajdziesz na stronie internetowej:**

[www.teatrstary.eu](http://www.teatrstary.eu).

Jest tam podstrona **Dostępność**.

[www.teatrstary.eu/index/dostepnosc.html](http://www.teatrstary.eu/index/dostepnosc.html).

## Kontakt



**Masz dodatkowe pytania?**

Zadzwoń do koordynatorki wystawy.

Możesz też napisać maila.

Dane kontaktowe są poniżej.

**Agnieszka Borsewicz**

Telefon: 603-110-698

Adres email: [borsewicz@teatrstary.eu](mailto:borsewicz@teatrstary.eu).



---

KULTURA BEZ BARIER



**TEATR STARY**  
W LUBLINIE

**Tekst:** Agnieszka Borsewicz, Iwona Mariańska-Księżniak,  
Anna Struzik, Rafał Lis

**Konsultacje:** Polskie Stowarzyszenie na rzecz Osób  
z Niepełnosprawnością Intelektualną, koło Lublin

Wykorzystane piktogramy są własnością rządu Aragonii  
i zostały stworzone przez Sergio Paolo dla ARASAAC:  
[www.arasaac.org](http://www.arasaac.org).



**ARASAAC**

---

Tekst jest dostępny na licencji Creative Commons Uznanie  
autorstwa – Na tych samych warunkach 3.0 Polska.  
Treść licencji na stronie: [www.creativecommons.org](http://www.creativecommons.org).